



Name: \_\_\_\_\_

## Corona Wochenplan für Deutsch Klasse 2

vom 08.02.2021 bis 12.02.2021

+ Montag, 22.02.2021

### Montag, 08.02.2021 - Wochenendgeschichte schreiben



<b>Aufgabe</b> Was/wie viel?	<b>Erledigt</b> (Kind hakt ab) ✓	<b>Kontrolliert</b> (Eltern kontrollieren) 😊
<b>Wochenendgeschichte</b> schreiben: * Probiere das zunächst alleine, schreibe auf das „Skizzenblatt“. * Lass die Geschichte von jemandem kontrollieren. * Schreibe die Geschichte dann in Schönschrift auf das „Schönschreibblatt“. <b>ABs hängen am Plan von letzter Woche</b>		
★ <b>Freiwillig:</b> Arbeiten im <b>Lies-Mal-Heft</b>		

### Dienstag, 09.02.2021 - Einführung Lernwörter y



<b>Aufgabe</b> Was/wie viel?	<b>Erledigt</b> (Kind hakt ab) ✓	<b>Kontrolliert</b> (Eltern kontrollieren) 😊
Kennenlernen der <b>neuen y Lernwörter</b> (Silbenbögen setzen, Kapitäne gelb markieren, blaues Dreieck für Nomen, 1. Buchstaben bei Nomen blau unterstreichen, ausschneiden, alle Wörter einmal üben)		
<b>AB zum Yy</b> (Vorder- und Rückseite): y wie i, y wie ü, y wie j + Wörterliste		
★ <b>Freiwillig:</b> <b>Anton App:</b> Deutsch 1. Klasse: Die Laute lernen (3): <b>Yy</b>		
★ <b>Freiwillig:</b> Arbeiten im <b>Lies-Mal-Heft</b>		

Name: \_\_\_\_\_

Mittwoch, 10.02.2021 - VA Einführung B b und Lernwörter y



Aufgabe Was/wie viel?	Erledigt (Kind hakt ab) 	Kontrolliert (Eltern kontrollieren) 
Fara und Fu <b>Schreiblehrgang Bb</b> S. 50 + 51		
<b>AB</b> Schönschreibblatt zum Bb		
<b>Lernwörter zum Yy üben</b> Schreibe in dein blaues kleines Heft. Denke an Überschrift und Datum! Tipp: Im Merkheft findest du verschiedene Übungsformen (z. B. Schleichdiktat)! Suche dir eine Übungsform aus!		
★ <b>Freiwillig: Anton App:</b> Deutsch 2. Klasse: Rechtschreibung - Groß- und Kleinschreibung: Nomen großschreiben		

Donnerstag, 11.02.2021 - Wiederholung und Vertiefung Yy



Aufgabe Was/wie viel?	Erledigt (Kind hakt ab) 	Kontrolliert (Eltern kontrollieren) 
1 <b>AB</b> zum Yy (Vorder- und Rückseite): Lesen und verstehen, Wörter eintragen		
1 <b>AB</b> zum Yy (Vorder- und Rückseite): Sätze lesen und (ab-)schreiben, Artikel zuordnen		
Yy: Lila Rechtschreibheft S. 44		
★ <b>Freiwillig: 1 AB:</b> Lesetext Stuhlgymnastik		
★ <b>Freiwillig:</b> Weiterarbeiten im <b>Lies-Mal-Heft</b>		

Name: \_\_\_\_\_

Freitag, 12.02.2021 - VA: Einführung Z z

Aufgabe Was/wie viel?	Erledigt (Kind hakt ab) 	Kontrolliert (Eltern kontrollieren) 
Fara und Fu <b>Schreiblehrgang Zz</b> S. 52 +53		
1 AB zum Zz: Nachspuren, hören und schreiben		
<b>Lernwörter zum Yy üben</b> <b>Alte Lernwörter üben</b> <i>Schreibe in dein blaues kleines Heft.</i> <i>Denke an Überschrift und Datum!</i>		
★ <b>Freiwillig: 1 AB zum Zz</b> mit Fara und Fu		
★ <b>Freiwillig: Anton App: Deutsch 2. Klasse:</b> Blitzlesen - Grundwortschatz		

Montag, 22.02.2021 - Faschingsferiengeschichte schreiben

Aufgabe Was/wie viel?	Erledigt (Kind hakt ab) 	Kontrolliert (Eltern kontrollieren) 
<b>Faschingsferiengeschichte</b> schreiben: * Probiere das zunächst alleine, schreibe auf das „Skizzenblatt“. * Lass die Geschichte von jemandem kontrollieren. *Schreibe die Geschichte dann in Schönschrift auf das „Schönschreibblatt“.		
★ <b>Freiwillig: Arbeiten im Lies-Mal-Heft</b>		
★ <b>Freiwillig: Anton App: Deutsch 2. Klasse:</b> Rechtschreibung - Rechtschreibstrategien: Silbenschwingen		